

Objectif de l'OPCVM

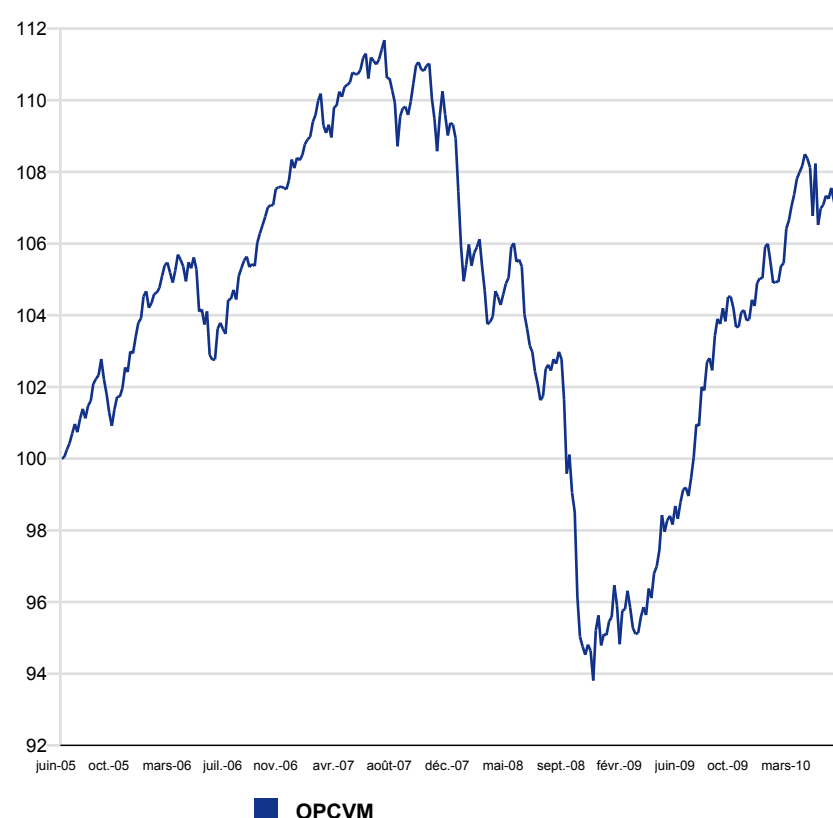
Le FCP a pour objectif de gestion d'effectuer une répartition des investissements en privilégiant les marchés de taux par rapport aux marchés des actions. Ces investissements, qui s'effectueront principalement par le biais d'OPCVM, permettra de limiter le risque spécifique à chaque classe d'actifs. Cette répartition pourra évoluer en fonction des anticipations du gérant qui s'efforcera de maintenir une allocation d'actifs défensive.

Caractéristiques du fonds

Actif net	(C)	795,57 M€	Frais de gestion fixes maximum	0,77% TTC
VL	(C)	198,32	Frais de gestion variables	Non
Nombre de parts	(C)	4 011 444,04	Frais de gestion indirects maximum	1,3754% TTC
Devise de référence		EUR	Commission de souscription	3,50 %
Affectation des résultats		Capitalisation	Dont acquis à l'OPCVM	0,00 %
Forme Juridique		FCP	Commission de rachat	0,00 %
Classification AMF		Diversifié	Dont acquis à l'OPCVM	0,00 %
Classification Morning Star		Mixtes Prudents	Fréquence de valorisation	Quotidienne
Code Isin		FR0000449290	Nature de la valorisation	Cours clôture
Durée de placement recommandée		3 ans	Limite horaire de soucription rachat	12h30
Date d'agrément AMF		06 mars 1998	Cours de soucription rachat	Cours Inconnu
Société de gestion		Allianz Global Investors France		
Banque dépositaire		Société Générale		

Performance et risque du fonds ALLIANZ MULTI SERENITE

Evolution de la performance



Indicateurs de risque

Calculés sur la base de 52 semaines

Volatilité de l'OPCVM	3,86 %
Ratio de Sharpe	2,12

Indicateurs de performance

Calculés sur la base de 258 semaines

Gain maximal du fonds	15,66 %	
Perte maximale du fonds	-16,00 %	
Délai de recouvrement du fonds (non atteint)	+ de 581 j	
Mois positifs	40	
Mois négatifs	20	
Meilleur mois / Meilleure performance	mars 2010	2,24 %
Moins bon mois / Moins bonne performance	oct. 2008	-4,57 %

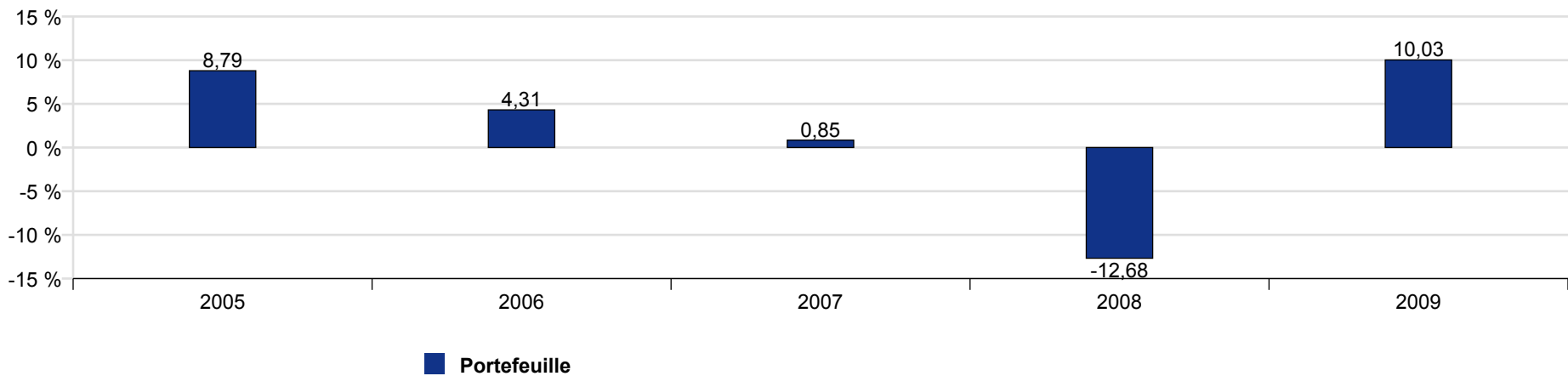
Performances en euro

Performances

	YTD	1 mois	3 mois	1 an	3 ans (annualisé)	5 ans (annualisé)	Origine (annualisé)
Portefeuille	1,61%	-0,33%	-1,00%	7,66%	-3,85% (-1,30%)	6,73% (1,31%)	30,08% (2,17%)

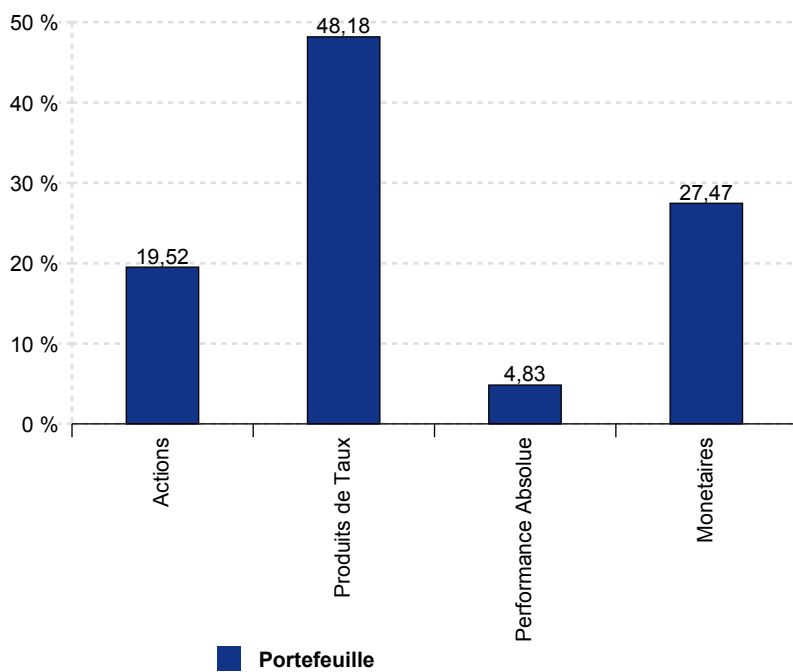
* La période 1 mois s'entend depuis le 31 mai 2010, 3 mois depuis le 31 mars 2010, YTD depuis le 31 décembre 2009, 1 an depuis le 30 juin 2009, 3 ans depuis le 29 juin 2007, 5 ans depuis le 30 juin 2005, Origine depuis le 02 avril 1998

Performances annuelles

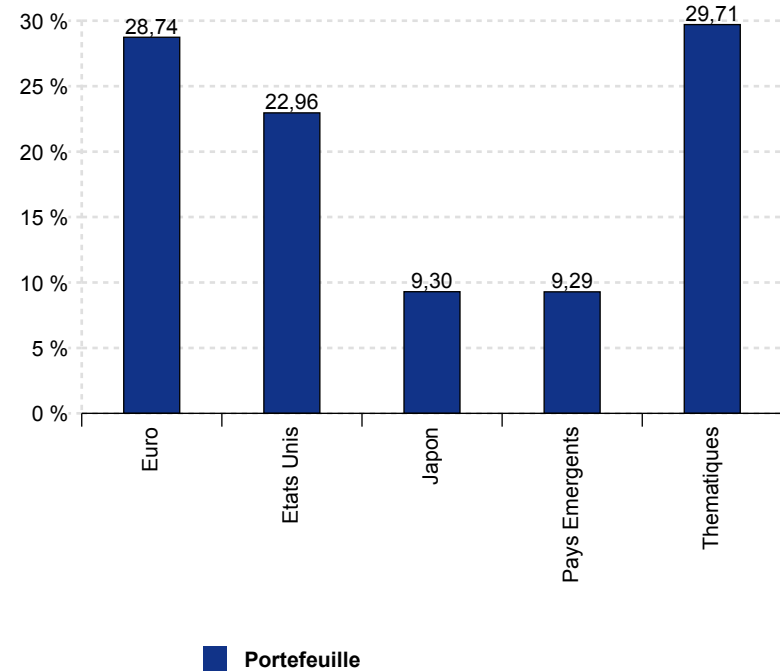


Répartitions des actifs sous gestion

Répartition du portefeuille par type d'actifs



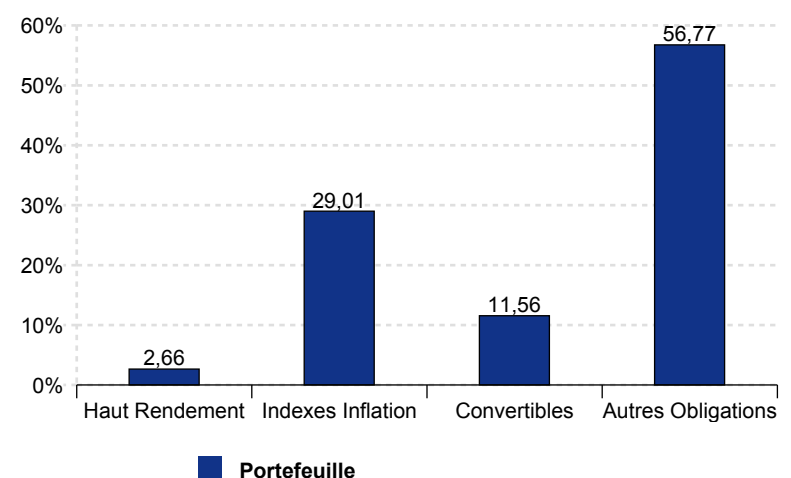
Répartition de la poche action



Principales lignes

Valeurs	En % de l'actif
ALLIANZ EURO LIQUIDITY	30,66 %
ALLIANZ EURO INFLATION I	13,98 %
ALLIANZ EURO BOND PLUS (C)	8,68 %
ALLIANZ EURO OBLIG 1-3 PLUS RC	8,56 %
EURO BUND 1009	5,38 %
Total	67,25 %

Répartition de la poche taux



Ce document est produit à titre d'information uniquement et ne doit pas être considéré comme une offre de vente ou de souscription. Il ne constitue pas la base d'un contrat ou d'un engagement de quelque nature que ce soit. Avant de souscrire à ce produit, vous devrez vous procurer et lire attentivement la notice d'information, agréée par l'AMF, disponible auprès de Allianz Global Investors France SA et des entités qui commercialisent les fonds. AllianzGI France et ses filiales déclinent toute responsabilité en cas de pertes directes ou indirectes, causées par l'utilisation des informations fournies dans ce document. Compte tenu des risques d'ordre économique et boursier, il ne peut être donné aucune assurance que ce produit atteindra son objectif. La valeur des actions / parts d'OPCVM peut aussi bien diminuer qu'augmenter. Les résultats sont indiqués bruts de frais éventuels de souscription-rachat-conversion et de taxes. Les chiffres cités ont trait aux années écoulées et les performances passées ne sont pas un indicateur fiable des performances futures.