

Objectif de l'OPCVM

Le FCP a pour objectif de gestion d'effectuer, sur la durée de placement recommandée de 5 ans, une répartition dynamique des investissements qui privilégiera les marchés des actions par rapport aux marchés de taux. Cette diversification, qui s'effectuera principalement par le biais d'OPCVM, permettra de limiter le risque spécifique à chaque classe d'actifs.

Cette répartition pourra évoluer en fonction des anticipations du gérant qui s'efforcera de maintenir une allocation dynamique.

Caractéristiques du fonds

Actif net	(C)	53,61 M€	Frais de gestion fixes maximum	1,06% TTC
VL	(C)	173,14	Frais de gestion variables	Non
Nombre de parts	(C)	309 616,28	Frais de gestion indirects maximum	1,794% TTC
Devise de référence		EUR	Commission de souscription	3,50 %
Affectation des résultats		Capitalisation	Dont acquis à l'OPCVM	0,00 %
Forme Juridique		FCP	Commission de rachat	0,00 %
Classification AMF		Diversifié	Dont acquis à l'OPCVM	0,00 %
Classification Morning Star		Mixtes Dynamiques	Fréquence de valorisation	Quotidienne
Code Isin		FR0000449324	Nature de la valorisation	Cours clôture
Durée de placement recommandée		5 ans	Limite horaire de soucription rachat	12h30
Date d'agrément AMF		06 mars 1998	Cours de soucription rachat	Cours Inconnu
Société de gestion		Allianz Global Investors France		
Banque dépositaire		Société Générale		

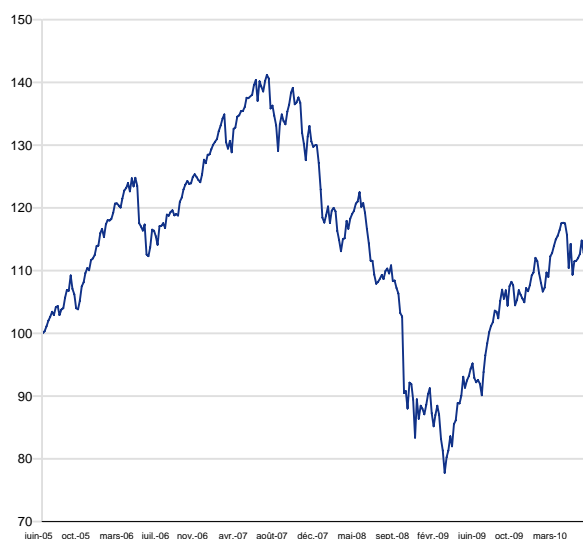
Commentaire du gérant

La macroéconomie a une nouvelle fois pris le pas sur la microéconomie au cours du mois de juin. Les marchés restent inquiets de la résurgence du risque souverain avec la baisse des notations de la Grèce, de l'Espagne et du Portugal et de l'impact récessif des plans de rigueur. Aux Etats-Unis, les chiffres macroéconomiques comme le rapport emploi ou les ventes au détail déçoivent. Dans ce contexte, les marchés actions ont terminé ce premier semestre dans le rouge pendant que les obligations allemandes jouaient leur rôle de valeur refuge. A la fin du premier semestre, les bourses internationales se retrouvent à leur plus bas annuel avant la publication prochaine des stress tests des banques européennes. C'est aussi à la veille des publications de résultats des sociétés et de leurs annonces sur les perspectives. Le risque de déception n'est pas à négliger. L'impact serait désastreux.

La poursuite de la faible visibilité des marchés incite Allianz Multi Opportunité à conservé une approche relativement prudente. Dans ce cadre, le fonds a légèrement réduit sa pondération aux marchés actions de la zone euro. Il conserve une approche prudente en favorisant les actions internationales en devises au détriment de l'euro, et des thèmes de croissance liés essentiellement au développement des pays émergents.

Performance et risque du fonds ALLIANZ MULTI OPPORTUNITES

Evolution de la performance



■ OPCVM

Indicateurs de risque

Calculés sur la base de 52 semaines

Volatilité de l'OPCVM	13,22 %
Ratio de Sharpe	1,68

Indicateurs de performance

Calculés sur la base de 260 semaines

Gain maximal du fonds	51,30 %	
Perte maximale du fonds	-44,95 %	
Délai de recouvrement du fonds (non atteint)	+ de 476 j	
Mois positifs	37	
Mois négatifs	23	
Meilleur mois / Meilleure performance	avr. 2009	9,84 %
Moins bon mois / Moins bonne performance	oct. 2008	-10,77 %

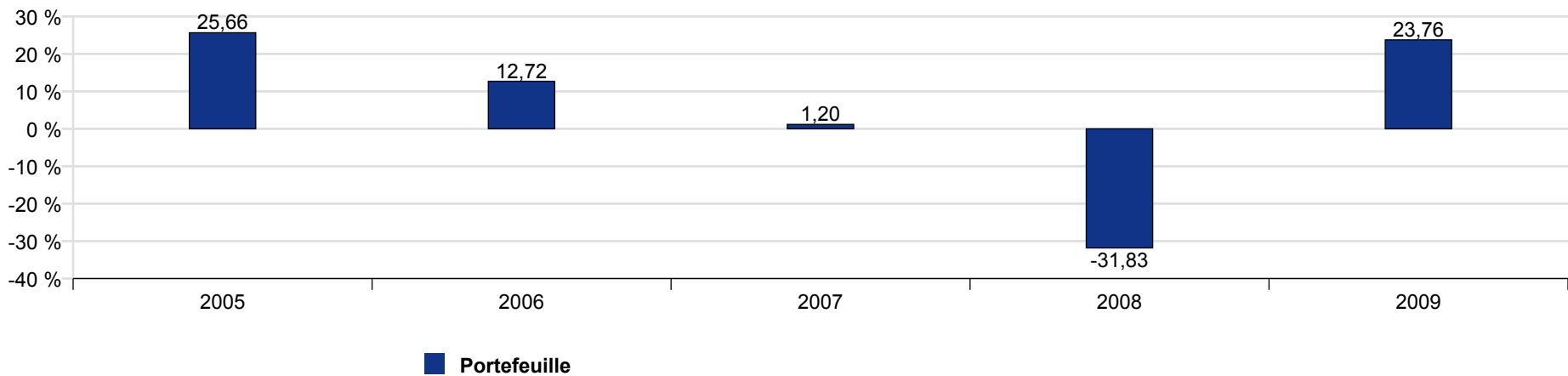
Performances en euro

Performances

	YTD	1 mois	3 mois	1 an	3 ans (annualisé)	5 ans (annualisé)	Origine (annualisé)
Portefeuille	1,27%	-0,40%	-3,88%	19,98%	-19,83% (-7,09%)	11,08% (2,12%)	13,57% (1,04%)

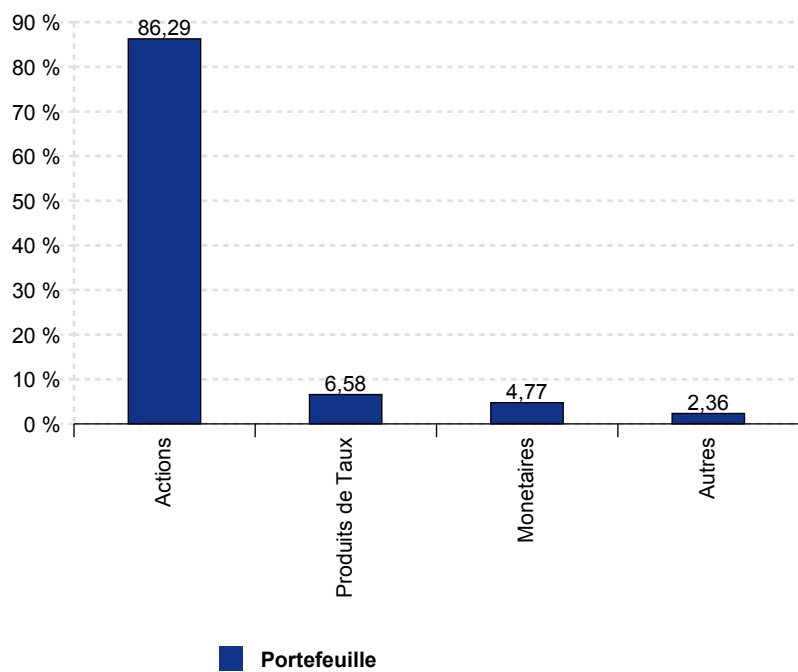
* La période 1 mois s'entend depuis le 31 mai 2010, 3 mois depuis le 31 mars 2010, YTD depuis le 31 décembre 2009, 1 an depuis le 30 juin 2009, 3 ans depuis le 29 juin 2007, 5 ans depuis le 30 juin 2005, Origine depuis le 01 avril 1998

Performances annuelles

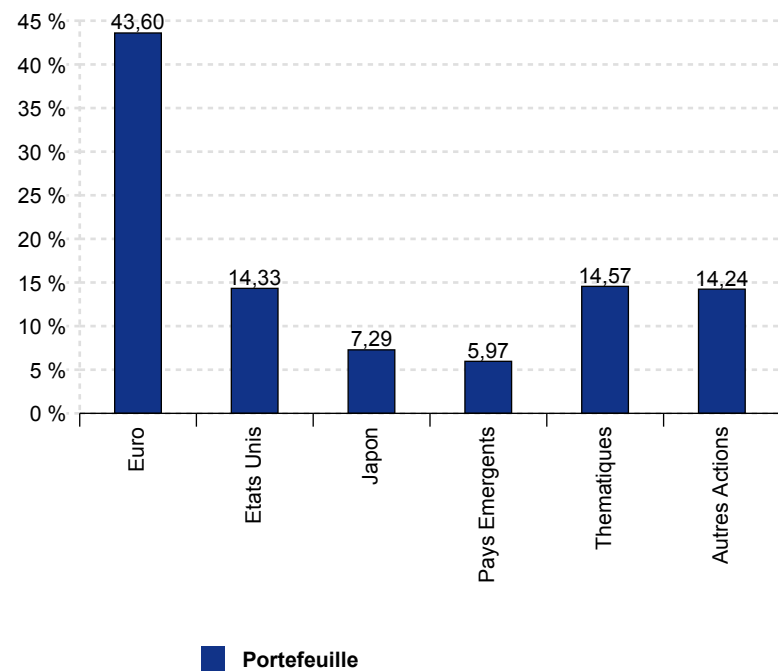


Répartitions des actifs sous gestion

Répartition du portefeuille par type d'actifs



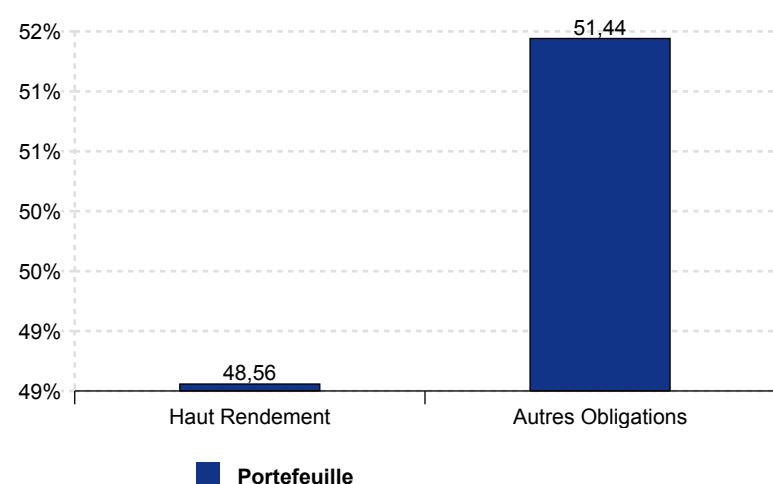
Répartition de la poche action



Principales lignes

Valeurs	En % de l'actif
ALLIANZ ACTIONS EURO VALUE	15,19 %
ALLIANZ VALEURS DURABLES I	9,61 %
ALKEN FUND EUROP OPPORT R CAP	6,79 %
ALLIANZ RCM US EQUITY WT USD	6,79 %
ALLIANZ SECURICASH SRI I	6,54 %
Total	44,92 %

Répartition de la poche taux



Ce document est produit à titre d'information uniquement et ne doit pas être considéré comme une offre de vente ou de souscription. Il ne constitue pas la base d'un contrat ou d'un engagement de quelque nature que ce soit. Avant de souscrire à ce produit, vous devrez vous procurer et lire attentivement la notice d'information, agréée par l'AMF, disponible auprès de Allianz Global Investors France SA et des entités qui commercialisent les fonds. AllianzGI France et ses filiales déclinent toute responsabilité en cas de pertes directes ou indirectes, causées par l'utilisation des informations fournies dans ce document. Compte tenu des risques d'ordre économique et boursier, il ne peut être donné aucune assurance que ce produit atteindra son objectif. La valeur des actions / parts d'OPCVM peut aussi bien diminuer qu'augmenter. Les résultats sont indiqués bruts de frais éventuels de souscription-rachat-conversion et de taxes. Les chiffres cités ont trait aux années écoulées et les performances passées ne sont pas un indicateur fiable des performances futures.