

### Objectif de l'OPCVM

L'OPCVM a pour objectif d'offrir une performance supérieure à l'indice SBF 250 sur la durée de placement recommandée.

### Caractéristiques du fonds

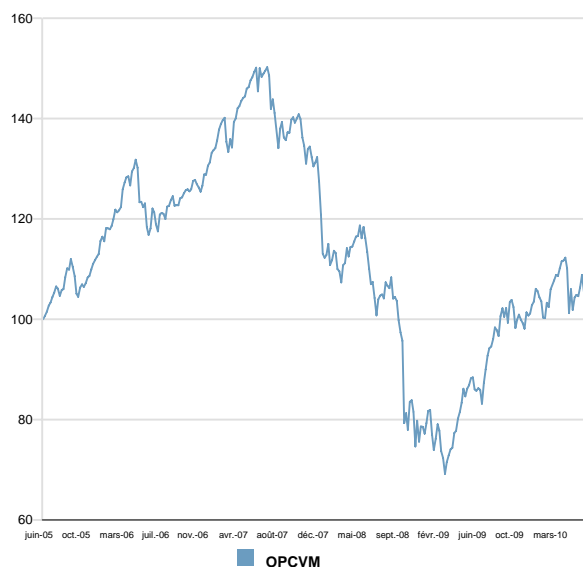
Actif net	( CouD )	61,60 M€	Frais de gestion fixes maximum	1,79% TTC
VL		116,05	Frais de gestion variables	Non
Nombre de parts	( CouD )	530 772,46	Frais de gestion indirects maximum	0,00 %
Devise de référence		EUR	Commission de souscription	3,00 %
Affectation des résultats	Capitalisation et/ou Distribution		Dont acquis à l'OPCVM	0,00 %
			Commission de rachat	0,00 %
Forme Juridique		FCP	Dont acquis à l'OPCVM	0,00 %
Classification AMF	Actions de pays de la zone euro		Fréquence de valorisation	Quotidienne
Classification Morning Star	Actions France		Nature de la valorisation	Cours clôture
Code Isin	FR0000975880		Limite horaire de soucription rachat	12h30
Durée de placement recommandée		5 ans	Cours de soucription rachat	Cours Inconnu
Date d'agrément AMF		05 juin 2001		
Société de gestion	Allianz Global Investors France			
Banque dépositaire	Société Générale			

### Commentaire du gérant

En juin, les plus fortes contributions positives sont L'Oréal, Essilor, Vivalis, Bureau Veritas, Pernod Ricard. Les plus fortes contributions négatives sont Ipsen, Vinci, April Group, Iliad, Bouygues.

### Performance et risque du fonds ALLIANZ ACTIONS AEQUITAS

#### Evolution de la performance



#### Indicateurs de risque

Calculés sur la base de 52 semaines

Volatilité du fonds	17,90 %
Ratio de Sharpe	1,27

#### Indicateurs de performance

Calculés sur la base de 260 semaines

Gain maximal du fonds		62,26 %
Perte maximale du fonds		-53,93 %
Délai de recouvrement du fonds (non atteint)		+ de 476 j
Mois positifs		33
Mois négatifs		27
Meilleur mois / Meilleure performance	avr. 2009	12,13 %
Moins bon mois / Moins bonne performance	janv. 2008	-14,75 %



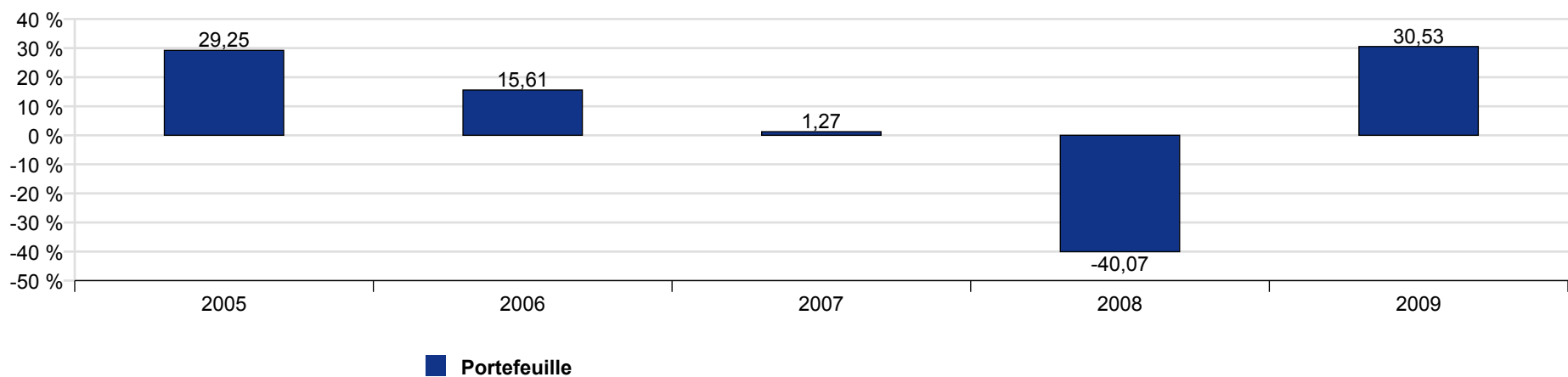
## Performances en euro

## Performances

	YTD	1 mois	3 mois	1 an	3 ans (annualisé)	5 ans (annualisé)	Origine (annualisé)
Portefeuille	0,28%	-1,01%	-4,49%	20,33%	-30,33% (-11,33%)	3,79% (0,75%)	16,05% (1,67%)

\* La période 1 mois s'entend depuis le 31 mai 2010, 3 mois depuis le 31 mars 2010, YTD depuis le 31 décembre 2009, 1 an depuis le 30 juin 2009, 3 ans depuis le 29 juin 2007, 5 ans depuis le 30 juin 2005, Origine depuis le 29 juin 2001

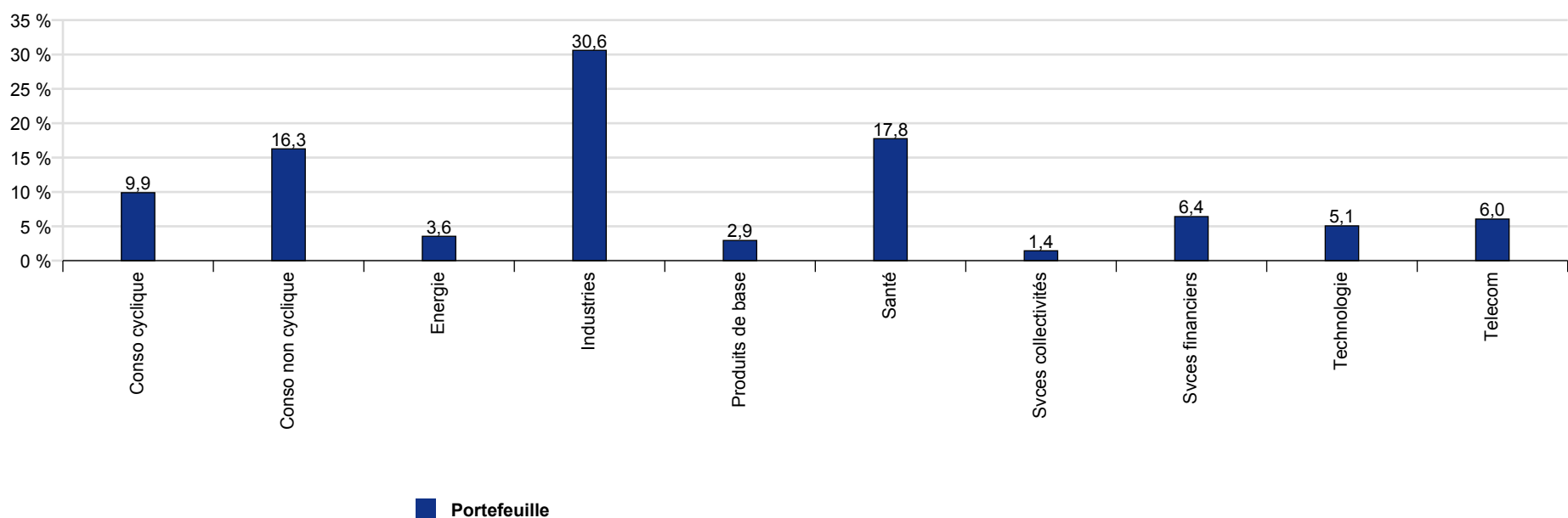
## Performances annuelles



## Répartitions des actifs sous gestion

## Répartition sectorielle\*

\* Hors monétaire



## Principales lignes

Valeurs	En % de l'actif
ESSILOR INTERNATIONAL	3,65 %
L OREAL	3,60 %
PERNOD RICARD	3,37 %
BIOMERIEUX	3,31 %
SCHNEIDER ELECTRIC	3,30 %
BUREAU VERITAS	3,18 %
VINCI	2,68 %
SEB	2,45 %
TOTAL	2,37 %
CARREFOUR	2,12 %

**Total**

**30,05 %**

## Répartition par classe d'actifs

Type d'actifs	En % de l'actif
Actions	95,31 %
Liquidités et monétaire	4,69 %

**Total**

**100,00 %**

Ce document est produit à titre d'information uniquement et ne doit pas être considéré comme une offre de vente ou de souscription. Il ne constitue pas la base d'un contrat ou d'un engagement de quelque nature que ce soit.  
Avant de souscrire à ce produit, vous devez vous procurer et lire attentivement la notice d'information, agréée par l'AMF, disponible auprès de Allianz Global Investors France SA et des entités qui commercialisent les fonds. AllianzGI France et ses filiales déclinent toute responsabilité en cas de pertes directes ou indirectes, causées par l'utilisation des informations fournies dans ce document.  
Compte tenu des risques d'ordre économique et boursier, il ne peut être donné aucune assurance que ce produit atteindra son objectif. La valeur des actions / parts d'OPCVM peut aussi bien diminuer qu'augmenter. Les résultats sont indiqués bruts de frais éventuels de souscription-rachat-conversion et de taxes. Les chiffres cités ont trait aux années écoulées et les performances passées ne sont pas un indicateur fiable des performances futures.