

## Objectif de l'OPCVM

L'OPCVM a pour objectif d'offrir une performance équivalente à l'indice EONIA déduction faite des frais de gestion, sur la durée de placement recommandée.

## Caractéristiques du fonds

Actif net	( C )	65,12 M€	Indice de référence	EONIA
VL	( C )	145,12	Fréquence de rebalancement de l'indice	Aucune
Nombre de parts	( C )	448 697,48	Dividendes nets réinvestis de l'indice	Non
Nombre de lignes du cœur			Frais de gestion fixes maximum	0,35% TTC
Devise de référence		EUR	Frais de gestion variables	Non
Affectation des résultats		Capitalisation	Frais de gestion indirects maximum	
Forme Juridique		FCP	Commission de souscription	1,00 %
Classification AMF		Monétaire	Dont acquis à l'OPCVM	
Classification Morning Star			Commission de rachat	
Code Isin		FR0000994782	Dont acquis à l'OPCVM	
Ticker Bloomberg			Fréquence de valorisation	Quotidienne
Durée de placement recommandée		3 mois	Nature de la valorisation	Cours clôture
Date d'agrément AMF		20 mai 2003	Limite horaire de souscription rachat	12h30
Société de gestion		Allianz Global Investors France	Cours de souscription rachat	Cours Inconnu
Banque dépositaire		Société Générale		
Valorisateur				

## Performances en euro

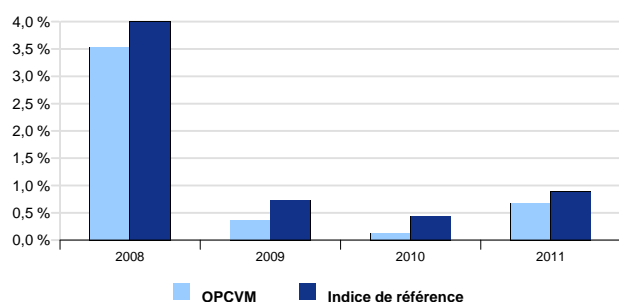
### Performances

	YTD	1 mois	3 mois	1 an	3 ans (annualisé)	Origine (annualisé)
Portefeuille	0,67% (0,67%)	0,04% (0,50%)	0,18%	0,67%	1,16% (0,38%)	6,04% (1,36%)
Indice de référence	0,88% (0,87%)	0,05% (0,62%)	0,20%	0,88%	2,06% (0,68%)	7,70% (1,74%)
Ecart de performance	-0,21% (-0,21%)	-0,01% (-0,12%)	-0,02%	-0,21%	-0,90% (-0,29%)	-1,67% (-0,38%)

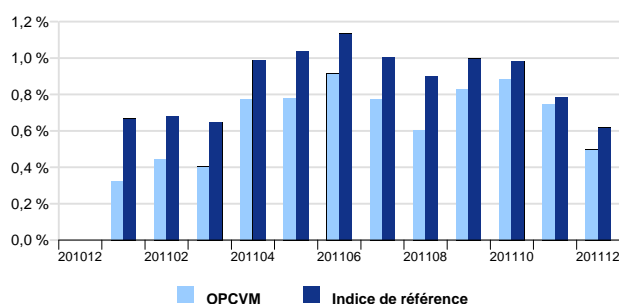
\* La période 1 mois s'entend depuis le 30 novembre 2011, 3 mois depuis le 30 septembre 2011, YTD depuis le 31 décembre 2010, 1 an depuis le 31 décembre 2010, 3 ans depuis le 31 décembre 2008, depuis l'origine depuis le 20 août 2007

## Performance et risque du fonds ALLIANZ SECURITE PEA

### Performances annuelles



### Historique de performances mensuelles annualisées

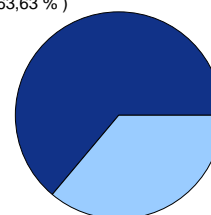


### Répartition par classe d'actifs

Type d'actifs	En % de l'actif
Actions	84,98 %
Produits de Taux	1,62 %
Monétaire	13,40 %
<b>Total</b>	<b>100,00 %</b>

### Répartition géographique des Actions \*

Actions Europe ( 63,63 % )



Actions France ( 36,37 % )

\* Le portefeuille est en permanence investi au minimum à 75% en titres éligibles au PEA. L'OPCVM a recours à des instruments financiers à terme pour couvrir le portefeuille au risque action.